RONNY
Manuale d’istruzioni



New MAJESTIC S.p.A.
Via Rossi Martini 41
26013 Crema (CR) - Italia
www.newmajestic.com
info@newmajestic.com
MADE IN CHINA

Per scaricare il manuale d'istruzioni inquadra il QR code:
To download the instruction manual frame QR code:
Um die Bedienungsanleitung herunterzuladen, scannen Sie den QR-Code:
Pour télécharger le manuel d'instructions, scannez le code QR:
Para descargar el manual de instrucciones, escanee el código QR:

Per ottenere le massime prestazioni dal vostro dispositivo, si raccomanda di leggere e conservare il seguente manuale d’istruzioni

Avvertenze di sicurezza

Per un utilizzo sicuro e per ottenere le massime prestazioni, si raccomanda di leggere attentamente il seguente manuale d’istruzioni.

ATTENZIONE: PER RIDURRE IL RISCHIO DI SCOSSE ELETTRICHE, NON SMONTARE L' APPARECCHIO: NON CI SONO PARTI RIPARABILI DALL'UTENTE. PER RIPARAZIONI RIVOLGERSI AL PERSONALE TECNICO QUALIFICATO.
Per evitare scosse elettriche o pericolo di incendio, non esporre a pioggia o umidità.



Questo simbolo avverte che prima di utilizzare l'apparecchio è necessario leggere attentamente il manuale di istruzioni.

NOTE IMPORTANTI

- L'utilizzo deve essere consentito solo a persone adulte e responsabili, adeguatamente istruite sui danni derivanti da un uso non corretto.
- Questo apparecchio può essere utilizzato da bambini solo sotto supervisione di un adulto o se hanno ricevuto istruzioni riguardanti l'uso dell'apparecchio in sicurezza e se ne comprendono i pericoli connessi.
- Gli apparecchi possono essere utilizzati da persone con ridotte capacità fisiche, sensoriali o mentali o con mancanza di esperienza e conoscenza se sotto supervisione o se hanno ricevuto istruzioni sull'uso sicuro dell'apparecchio e ne comprendono i pericoli connessi.
- I bambini non devono utilizzare l'apparecchio come un giocattolo.
- Non permettere che l'apparecchio venga utilizzato da bambini o persone disabili senza supervisione.
- Tenere lontano dagli animali domestici.
- Non utilizzare mai l'apparecchio in luoghi in cui il cavo, la spina e il prodotto stesso possono entrare in contatto con acqua o superfici bagnate. Non utilizzare l'apparecchio all'aperto in quanto la pioggia potrebbe creare cortocircuiti. Non toccare l'apparecchio con le mani bagnate.
- Evitare di installare l'unità nelle posizioni elencate di seguito:
    - Luoghi esposti alla luce solare diretta o vicino ad apparecchiature che generano calore, come i radiatori;
    - Sopra altri apparecchi che potrebbero irradiare calore eccessivo;
    - Luoghi che bloccano la ventilazione o sono umidi o polverosi;
    - Ambienti soggetti a continue vibrazioni.
- Non posizionare accessori con fiamme libere, come candele accese, sull'apparecchio.
- Non tentare di riparare o intervenire personalmente sull'apparecchio. Interventi errati o manomissioni possono invalidare la garanzia. In caso di parti danneggiate o sospetto malfunzionamento, interrompere immediatamente l'utilizzo e consultare personale qualificato. Non immergere mai l'apparecchio in acqua o altri liquidi. Non posizionare

recipienti pieni di liquidi (ad esempio vasi) sopra l'apparecchio.

- Non toccare l'apparecchio con le mani bagnate e non posizionarlo vicino a lavandini, vasche o contenitori di liquidi. Utilizzare il prodotto solo se è in perfette condizioni. Se l'apparecchio è stato immerso in acqua o risulta danneggiato, rivolgersi a personale qualificato.
- Il prodotto non deve essere utilizzato se è caduto o se presenta segni visibili di danneggiamento.
- L'esposizione a livelli di volume elevati può causare problemi all'udito, inclusi danni permanenti. La predisposizione alla perdita dell'udito varia da persona a persona, tuttavia l'esposizione costante a livelli di volume elevati è dannosa per tutti. Moderare il livello del volume.
- **Rivolgersi solo a personale di assistenza qualificato per evitare di invalidare la garanzia. Per informazioni e dubbi contattare il servizio di assistenza tecnica New Majestic S.p.A.**

CONTENUTO DELLA CONFEZIONE

1	RONNY (corpo principale / piastra / copri piastra)	1 pezzo
2	Altoparlanti esterni	2 pezzi
4	Manuale di istruzioni e certificato di garanzia	1 pezzo
5	Adattatore 45 giri	1 pezzo
6	Alimentatore	1 pezzo

PARTI E CARATTERISTICHE DEL GIRADISCHI

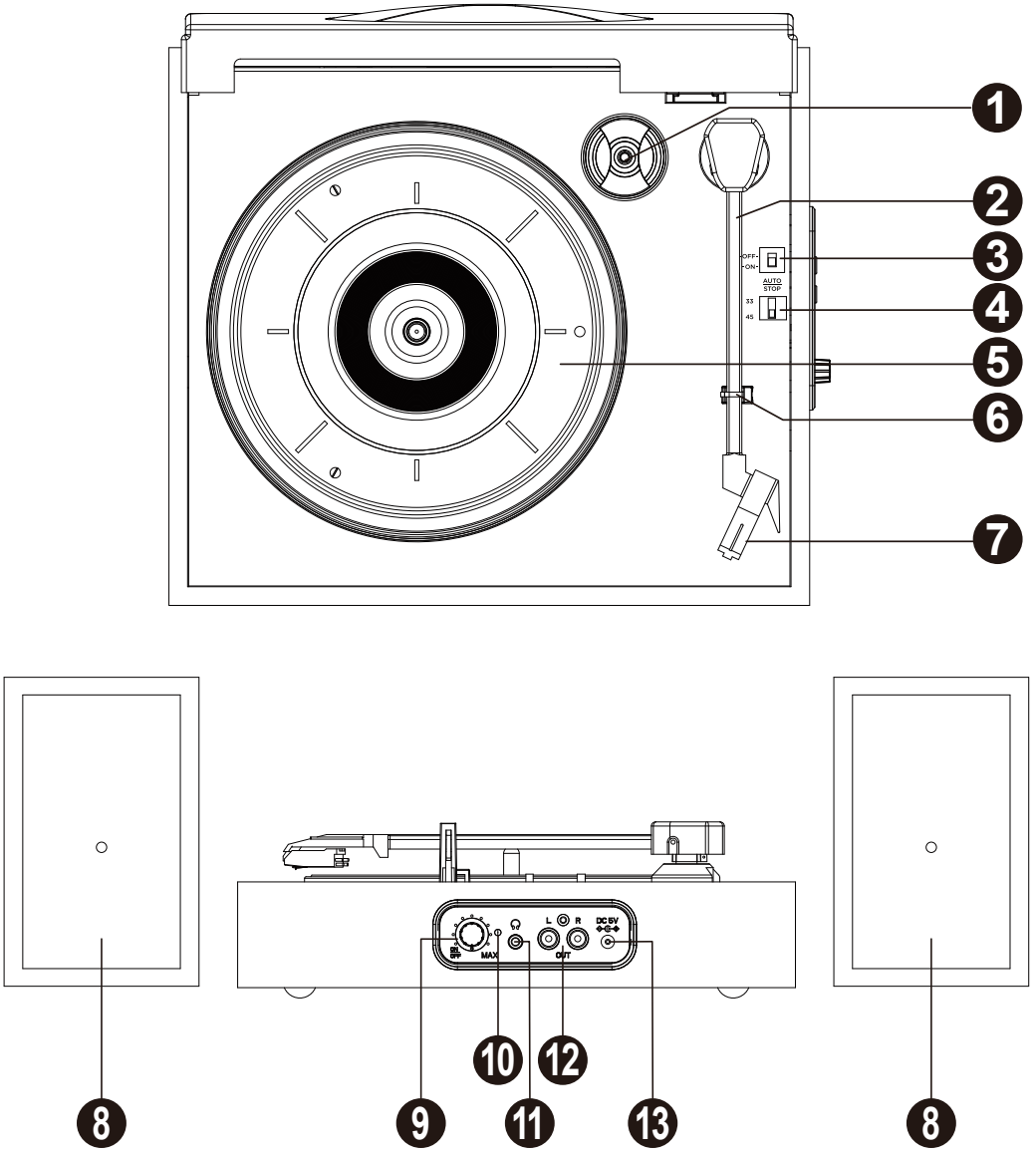

1. Adattatore per dischi a 45 giri
2. Braccio del giradischi
3. Interruttore attivazione/disattivazione Auto Stop
4. Selettore velocità 33/45 giri
5. Piatto rotante
6. Supporto e blocco del braccio
7. Cartuccia con puntina integrata
8. Altoparlanti esterni
9. Tasto accensione (MANOPOLA REGOLAZIONE VOLUME)
10. Indicatore luminoso
11. Ingresso jack per cuffie
12. Uscita RCA per il collegamento a diffusori esterni
13. Ingresso DC IN per l’alimentatore di corrente

INTRODUZIONE

1. Estrarre il dispositivo dal suo imballaggio.
2. Effettuare il collegamento tra l'unità principale e i diffusori tramite il cavo RCA.
3. Inserire in modo saldo lo spinotto DC dell'alimentatore all'ingresso DC IN posto sul lato destro del dispositivo. Inserire la spina AC dell'adattatore in una presa di corrente.

FUNZIONE WIRELESS AUDIO

1. Ruotare la manopola di accensione. All'avvio, la modalità predefinita è quella wireless (con l'interruttore Auto Stop in posizione ON). L'indicatore luminoso inizierà a lampeggiare di colore blu.
2. Attivare la funzione Bluetooth sul proprio smartphone o tablet e procedere alla ricerca del giradischi denominato RONNY. Una volta stabilita la connessione, l'indicatore blu diventerà fisso e sarà possibile avviare la riproduzione musicale dal proprio supporto portatile.
3. Il collegamento wireless verrà interrotto non appena il braccio viene sollevato e spostato verso il piatto rotante.
4. La riconnessione avverrà riportando il braccio nella sua posizione di riposo. Potrebbe essere necessario premere nuovamente Play sul dispositivo esterno per riprendere l'ascolto.
5. Regolare il livello sonoro agendo sulla manopola del volume. Si ricorda che anche il controllo volume del telefono o tablet influisce sulla resa complessiva.

MODALITÀ GIRADISCHI

1. Posizionare un vinile sul piatto e impostare la velocità di rotazione corretta (33/45) in base al tipo di disco.
   Nota bene: Per i dischi a 45 giri, utilizzare l'apposito adattatore fornito in dotazione e alloggiato accanto al piatto.
2. Togliere la protezione dalla puntina. Sganciare il braccio dal suo supporto. Sollevare con cura il braccio e posizionarlo sul solco desiderato, quindi abbassarlo lentamente per avviare l'ascolto. Il piatto inizierà a ruotare al movimento del braccio e l'indicatore diventerà rosso.
3. Per sospendere la riproduzione, sollevare delicatamente il braccio, riportarlo sul supporto iniziale e bloccarlo con l'apposito gancio.
   Nota bene: Il sistema Auto Stop arresta il disco al termine dell'ultima traccia. Tale funzione è compatibile con la maggior parte dei vinili a 33/45 giri, tuttavia su alcuni supporti potrebbe attivarsi in anticipo o non scattare a fine corsa.
   Nota bene: Non intervenire manualmente sulla testina durante il funzionamento per evitare di danneggiare o graffiare il supporto e i componenti dell'unità.
4. Agire sulla MANOPOLA REGOLAZIONE VOLUME per impostare il livello di uscita desiderato.

SOSTITUZIONE DELLA PUNTINA

RIMOZIONE DELLA PUNTINA

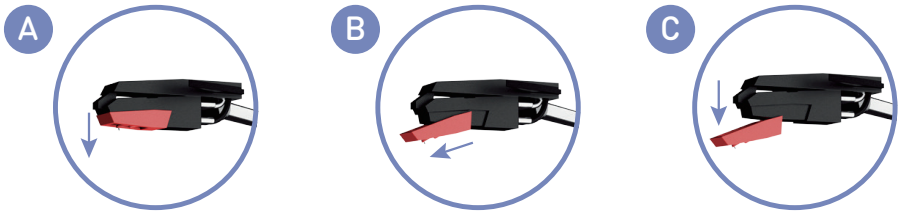

1. Spingere la parte anteriore della testina verso il basso A
2. Estrarre la puntina tirandola in avanti B e spingendo contemporaneamente verso il basso C

INSTALLAZIONE DELLA PUNTINA

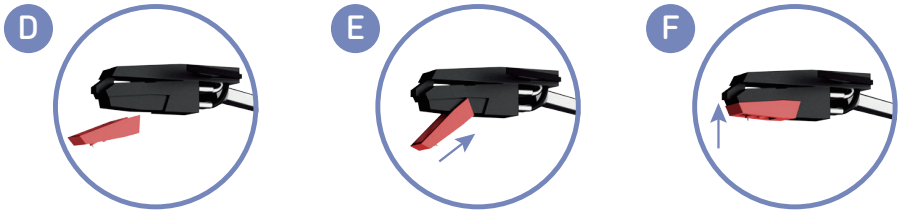

1. Impugnare l'estremità della puntina e inserirla premendo verso il basso D
2. Spingere la puntina verso l'alto E finché non si blocca correttamente in posizione F

RISOLUZIONE DEI PROBLEMI

Problema	Soluzione
Il dispositivo non si accende	Assicurarsi che l'alimentatore sia inserito correttamente e verificare che la MANOPOLA REGOLAZIONE VOLUME sia ruotata su ON.
Assenza di audio dagli altoparlanti	Aumentare il volume e controllare la sorgente d'ingresso. In modalità wireless, accertarsi che il supporto esterno sia connesso e in riproduzione.

Problema	Soluzione
L’audio risulta distorto o cupo	Controllare che la puntina sia pulita e integra; pulirla o sostituirla se necessario. Verificare le impostazioni dell'equalizzatore se presente.
Errore di accoppiamento wireless	Verificare che il Bluetooth del dispositivo portatile sia attivo e che il giradischi sia in ricerca (indicatore blu lampeggiante).
Il disco salta durante l’ascolto	Pulire il vinile e posizionare l’unità su un piano livellato e privo di vibrazioni. Accertarsi che la puntina sia installata correttamente.
Il piatto si ferma prima della fine	Portare l’interruttore Auto Stop su OFF per consentire la rotazione continua del piatto rotante.

SPECIFICHE TECNICHE

Supporto vinili da 33/45 giri (adattatore 45 giri incluso)
Autostop integrato per vinile con interruttore ON/OFF
Supporto Wireless Audio
Altoparlanti STEREO esterni da 5W x 2
Potenza in RMS 5W
Potenza massima 40W (P.M.P.O)
Uscita cuffie da 3,5mm
Alimentatore AC 100/240V (50/60Hz) – DC 5V (1A)
Dimensioni unità principale 30,9 (L) x 26,9 (P) x 9,4 (H) cm
Dimensioni altoparlanti 9,4 (L) x 12 (P) x 14,9 (H) cm
Peso unità principale 1,4 Kg
Peso totale 2,6 Kg

Eco Contributo RAEE pagato ove dovuto - Registro AEE n.: IT08020000001647

Eco Contributo erogato ove dovuto – BATTERIA N. Albo: IT19070P00005533

MAJESTIC

Modello: RONNY
Alimentazione: 5V ⎓ 1A
Consumo: 5W

New Majestic S.p.A.
Via Rossi Martini, 41
26013 Crema (CR) –Italy
www.newmajestic.com
info@newmajestic.com

Made in China

Made in China

MAJESTIC
New Majestic SpA
Via Rossi Martini, 41
26013 CREMA (CR) ITALY
TEL: 0373 31415
www.newmajestic.com
info@newmajestic.com

SWITCHING POWER SUPPLY

MODEL:GKYZP0100050EU1

INPUT:100-240V~50/60Hz 0.5A MAX

OUTPUT:5.0V ⎓ 1.0A 5.0W

MADE IN CHINA WWYY

SHENZHEN SHI GUANGKAIYUAN TECHNOLOGY LTD.

Impiego in ambienti interni

Simbolo RAEE (Rifiuti di Apparecchiature Elettriche ed Elettroniche)

INFORMAZIONE AGLI UTENTI DI APPARECCHIATURE DOMESTICHE



***Ai sensi dell'art. 25 Comma 1 del Decreto Legislativo 14 Marzo 2014, n. 49 "Attuazione delle Direttive 2011/65/UE e 2012/19/UE relative alla riduzione dell'uso di sostanze pericolose nelle apparecchiature elettriche ed elettroniche, nonché allo smaltimento dei rifiuti*".**

Il simbolo del cassonetto barrato riportato sull'apparecchiatura o sulla sua confezione indica che il prodotto alla fine della propria vita utile deve essere raccolto separatamente dagli altri rifiuti. L'utente dovrà, pertanto, conferire l'apparecchiatura giunta a fine vita agli idonei centri di raccolta differenziata dei rifiuti elettronici ed elettrotecnici, oppure riconsegnarla al rivenditore al momento dell'acquisto di una nuova apparecchiatura di tipo equivalente, in ragione di uno a uno.

L'adeguata raccolta differenziata per l'avvio successivo dell'apparecchiatura dismessa al riciclaggio, al trattamento e allo smaltimento ambientale compatibile contribuisce ad evitare possibili effetti negativi sull'ambiente e sulla salute e favorisce il reimpiego e/o riciclo dei materiali di cui è composta l'apparecchiatura.

Lo smaltimento abusivo del prodotto da parte dell'utente comporta l'applicazione delle sanzioni di cui alla corrente normativa di legge.

Eventuali pile o batterie ricaricabili contenute nel dispositivo devono essere smaltite separatamente negli appositi raccoglitori preposti alla raccolta delle pile esaurite.



Lo smaltimento delle batterie consumate deve avvenire presso gli appositi centri di raccolta differenziata o in base alle regolamentazioni locali. Batterie conformi alla direttiva 2013/56/EC

CONDIZIONI GENERALI DI GARANZIA PER I PRODOTTI DI New MAJESTIC S.p.A.

Gentile Cliente, La ringraziamo per l'acquisto e le ricordiamo che il prodotto è conforme alle vigenti norme costruttive e di sicurezza.
Qualora venissero riscontrate anomalie o vizi del prodotto, New Majestic S.p.A. presta la Garanzia convenzionale alle condizioni qui riportate (precisando che la Garanzia convenzionale non pregiudica i diritti del consumatore ex D.lgs. 206 del 06/09/2005) . La Garanzia si riferisce esclusivamente alla riparazione o sostituzione gratuita dei singoli componenti o dell'intero bene riconosciuto difettoso di fabbricazione.
Il periodo di Garanzia non sarà rinnovato o esteso a seguito di successiva rivendita, riparazione o sostituzione del prodotto stesso.
Le parti riparate, sostituite o la sostituzione totale del prodotto saranno garantite per un periodo di **60 giorni** decorrenti dalla data della riparazione o sostituzione e naturalmente per la restante durata della Garanzia stessa.
La Garanzia è valida dalla data comprovata da un valido documento fiscale (scontrino o fattura di acquisto) per un periodo di **24 mesi** in caso di acquisto con scontrino fiscale e **di 12 mesi** in caso di acquisto con fattura fiscale (partita IVA).
Vi sono alcuni beni che, per le loro normali caratteristiche, sono deperibili nel tempo o soggetti ad usura derivante dall'uso, pertanto, per gli accessori inclusi nella confezione di vendita, la Garanzia ha validità di 12 **mesi.**
Un accumulatore ricaricabile è considerato difettoso e può essere sostituito in **garanzia di 12 mesi** solo quando è interrotto, cioè non eroga più energia e la tensione ai suoi capi è Zero Volt. Nel caso in cui la capacità di erogare energia sia ridotta rispetto al nuovo prodotto (consumo/usura) il periodo di Garanzia sarà di **6 mesi.**

Non coperto da garanzia:

- Deterioramento dovuto ad usura delle parti estetiche e di tutti i componenti che dovessero risultare difettosi per incuria o incuria nell'uso, errata manutenzione o circostanze non riconducibili a vizi di fabbricazione dell'apparecchio.
- Manuali utente, software di terze parti, configurazioni, applicazioni o dati scaricati dal cliente.
- Difetti causati da un uso improprio del prodotto (cadute, pressioni, deformazioni o utilizzo di oggetti appuntiti).
- Apertura, modifica o riparazione del prodotto da parte di persone diverse dal Centro Assistenza Autorizzato.
- Numeri di serie, data di produzione, codice a barre o IMEI_che appaiono cancellati, alterati o illeggibili.

Per gli interventi in Garanzia rivolgersi ad uno dei Centri di Assistenza Autorizzati di New Majestic S.p.A., il cui elenco completo è consultabile sul sito www.newmajestic.com , o presso il punto vendita dove è stato acquistato il prodotto, consegnando il Tagliando di Garanzia debitamente compilato ed allegando la ricevuta relativa all'acquisto.

ATTENZIONE:

Si consiglia di mantenere intatto sia l'imballo che tutti gli accessori in esso contenuti, poiché in caso di invio al laboratorio tecnico è preferibile utilizzare l'imballo originale con tutti i suoi accessori.

New Majestic S.p.A.

Dichiarazione di Conformità UE

Nome del fabbricante:	New MAJESTIC S.p.A.
Indirizzo postale:	Via Rossi Martini, 41
CAP e Città:	26013, Crema (CR) - Italia
Telefono:	+39 0373 / 31415
Indirizzo posta elettronica:	info@newmajestic.com
Persona autorizzata alla compilazione del fascicolo tecnico:	Lacchinelli Dean – Via Rossi Martini, 41 26013 Crema (CR) – Italia

La presente dichiarazione di conformità è rilasciata sotto la responsabilità esclusiva del fabbricante.

Apparecchio modello:	Mod. **RONNY**
Tipo prodotto:	**GIRADISCHI**

Il fabbricante, New Majestic S.p.A., dichiara che il tipo **GIRADISCHI Mod. RONNY** è conforme alla direttiva:

2014/53/UE – Direttiva RED

Il testo completo della Dichiarazione di Conformità UE è disponibile al seguente indirizzo: **www.newmajestic.com**

Crema 14/07/26

DATA PRODUZIONE: 09/26 **26**

New MAJESTIC S.p.A.